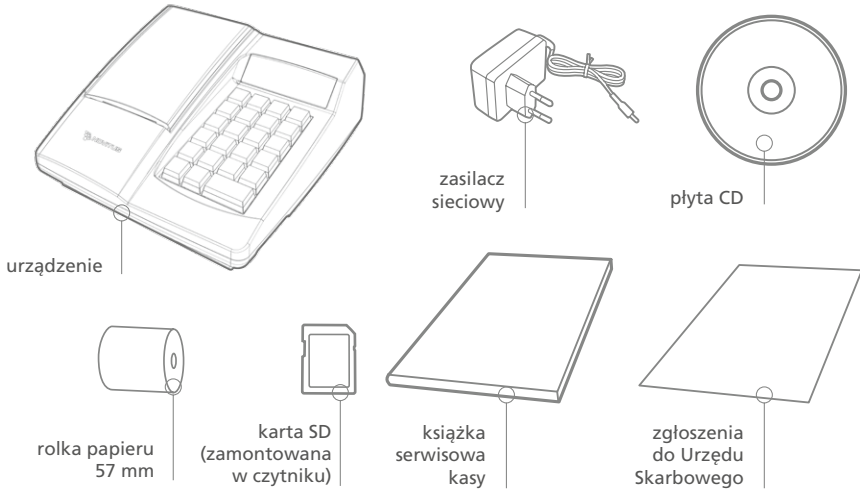
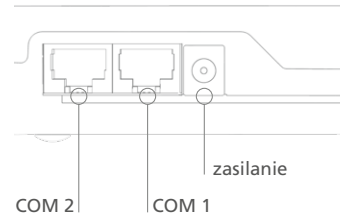


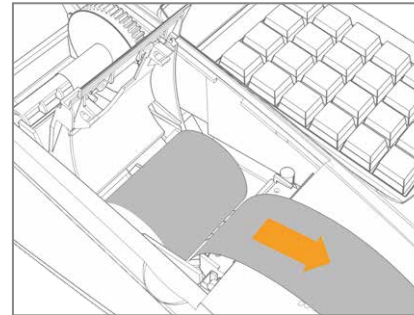
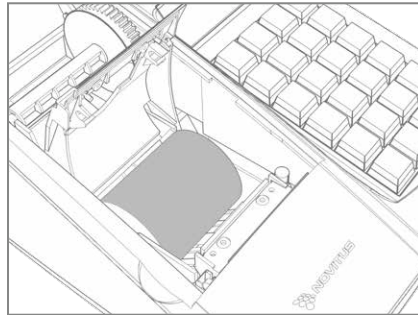
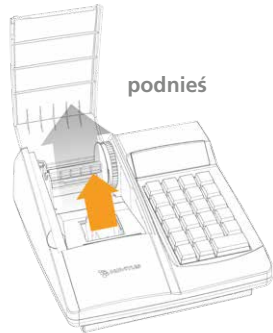
zawartość



złącza komunikacyjne



zakładanie papieru



uruchamianie kasy



i przytrzymaj przez 2 sekundy



kasa zostanie uruchomiona

sprzedaż 1 sztuki towaru z zaprogramowaną ceną

podaj kod towaru



wydruk pozycji paragonu

sprzedaż kilku sztuk towaru z podaniem ceny

podaj ilość



podaj cenę



podaj kod towaru



wydruk pozycji paragonu

sprzedaż 1 sztuki towaru z podaniem ceny

podaj cenę



podaj kod towaru



wydruk pozycji paragonu

sprzedaż kilku sztuk towaru z zaprogramowaną ceną

podaj ilość




podaj kod towaru



wydruk pozycji paragonu

Sprzedaż kolejnych pozycji według powyższych schematów



Novitus – Centrum Technologii Sprzedaży
 ul. Nawojowska 118, 33-300 Nowy Sącz
 e-mail: info@novitus.pl
 www.novitus.pl
 infolinia 801 13 00 23



anulowanie (stornowanie) pozycji (możliwe tylko przed zakończeniem paragonu)



odszukaj pozycję do stornowania:



usuń pozycję:



wydruk pozycji usuniętej

anulowanie całego paragonu (możliwe tylko przed zakończeniem paragonu)



wydruk anulowanego paragonu

zakończenie paragonu:



pobierz kwotę od klienta



wydruk paragonu

zakończenie paragonu z podaniem kwoty otrzymanej od klienta:



pobierz kwotę od klienta



wpisz kwotę



wydruk paragonu

RAPORTY

raport dobowy fiskalny (wykonywany codziennie po zakończeniu pracy danego dnia):

wejście do trybu raportu:



Potwierdź:



Sprawdź datę dokładnie!



wydruk raportu

raport miesięczny

wejście do trybu raportu:



Za miesiąc:

wpisać miesiąc i rok (kasa podpowiada poprzedni miesiąc)



wydruk raportu

raport okresowy

wejście do trybu raportu:



Wybór:

- wg dat
- wg numerów



podaj datę początkową
podaj numer początkowy



podaj datę końcową
podaj numer końcowy



- wybór:
- raport pełny (fiskalny)
 - podsumowanie



wydruk raportu

PROGRAMOWANIE

programowanie towarów

wejście do trybu programowania towarów



Podaj kod pod którym będzie zaprogramowany towar np. 1



Nazwa: wpisz nazwę towaru (jak na tel. komórkowym)



Cena podaj cenę (zero – cena otwarta)



Określaj parametry używając klawiszy:



...za każdym razem wybór zatwierdzaj klawiszem:



Typ:
1. towar/usługa
2. opakowanie

Stawka
1. A=23%
2. B=8%
3.

Opcje ceny:
1.cena zmienna
2.cena stała



Jednostka
0. brak
1. szt.
2.

Precyzja
3. 0,001
2. 0,01
1. 0,1
0. 1

Dział
1. Dział 1
2. Dział 2
3.



Opakowanie zwrotne

0. brak
1. szt.
2.



- lista opakowań zaprogramowanych

wybór:



koniec programowania

Zakończenie programowania w dowolnym momencie (z przyjęciem wartości domyślnych) poprzez naciśnięcie



przed klawiszem

